

# RELATÓRIO E CONTAS 2023



Lar Santa Beatriz da Silva

Rua de Nossa Senhora de Lourdes

2495-422 Fátima

NIF: 501 776 818

Balço em 31 de Dezembro de 2023

UNIDADE  
MONETÁRIA (€)

RUBRICAS	NOTAS	DATAS		Variação
		31 Dez 2023	31 Dez 2022	
<b>ATIVO</b>				
<b>Ativo</b>				
<b>Ativo não corrente</b>				
Ativos fixos tangíveis		1.972.236,91	1.976.634,23	-0,22%
Investimentos financeiros		6.822,30	7.066,52	-3,46%
		<b>1.979.059,21</b>	<b>1.983.700,75</b>	-0,23%
<b>Ativo corrente</b>				
Inventários		708,85	1.067,00	-33,57%
Diferimentos		3.755,17	4.471,26	-6,02%
Outros ativos financeiros		504.475,31	327.157,80	54,20%
Caixa e depósitos bancários		75.429,82	102.776,89	-26,61%
		<b>584.369,15</b>	<b>435.472,95</b>	34,8%
<b>Total do Ativo</b>		<b>2.563.428,36</b>	<b>2.419.173,70</b>	5,96%
<b>FUNDOS PATRIMONIAIS E PASSIVO</b>				
<b>Fundos Patrimoniais</b>				
Fundos		27.864,36	27.864,36	0,00%
Resultados transitados		1.581.719,55	1.641.276,16	-3,63%
Outras variações nos fundos patrimoniais		710.016,10	610.486,63	16,30%
Resultado líquido do período		21.720,71	-59.556,61	136,47%
<b>Total dos fundos patrimoniais</b>		<b>2.341.320,72</b>	<b>2.220.070,54</b>	5,46%
<b>Passivo</b>				
<b>Passivo não corrente</b>				
		<b>0,00</b>	<b>0,00</b>	0,00%
<b>Passivo corrente</b>				
Fornecedores		57.496,81	19.191,37	299,60%
Estado e outros entes públicos		17.676,52	15.191,37	16,36%
Diferimentos		14.208,48	0,00	100,00%
Outras contas a pagar		132.725,83	164.721,42	-19,42%
		<b>222.107,64</b>	<b>199.104,16</b>	11,55%
<b>Total do Passivo</b>		<b>222.107,64</b>	<b>199.104,16</b>	11,55%
<b>Total dos Fundos Patrimoniais e do Passivo</b>		<b>2.563.428,36</b>	<b>2.419.174,70</b>	5,96%

(€) - Euro

TSR - Sistemas de Informação, Lda.




1/1

29 de abril de 2024

Licenciado a Lar Santa Beatriz da Silva

A Direção,

A Contabilista Certificada,

## Demonstração dos Resultados por Naturezas

Período findo em 31 de Dezembro de 2023

UNIDADE MONETÁRIA (1)

RENDIMENTOS E GASTOS	NOTAS	PERÍODOS		
		2023	2022	Variância
Vendas e serviços prestados		622.328,57	556.438,92	11,84%
Subsídios, doações e legados à exploração		573.360,01	504.789,69	13,58%
Variação nos inventários da produção		0,00	0,00	0,00%
Trabalhos para a própria entidade		0,00	0,00	0,00%
Custo das mercadorias vendidas e das matérias consumidas		-27.878,34	-19.596,23	-42,26%
Fornecimentos e serviços externos		-361.971,21	-336.337,33	-7,62%
Gastos com o pessoal		-816.972,81	-722.816,19	-13,03%
Ajustamentos de inventários (perdas/reversões)		0,00	0,00	0,00%
Imparidade de dívidas a receber (perdas/reversões)		0,00	0,00	0,00%
Provisões (aumentos/reduções)		0,00	0,00	0,00%
Provisões específicas (aumentos/reduções)		0,00	0,00	0,00%
Outras imparidades (perdas/reversões)		0,00	0,00	0,00%
Aumentos/reduções de justo valor		0,00	0,00	0,00%
Outros rendimentos e ganhos		115.425,19	74.929,93	54,04%
Outros gastos e perdas		-9.452,69	-44.431,41	78,73%
<b>Resultado antes de depreciações, gastos de financiamento e impostos</b>		<b>94.838,72</b>	<b>12.977,38</b>	630,80%
Gastos/reversões de depreciação e de amortização		-73.118,01	-72.533,99	-0,81%
<b>Resultado operacional (antes de gastos de financiamento e impostos)</b>		<b>21.720,71</b>	<b>-59.556,61</b>	136,47%
Juros e rendimentos similares obtidos		0,00	0,00	0,00%
Juros e gastos similares suportados		0,00	0,00	0,00%
<b>Resultados antes de impostos</b>		<b>21.720,71</b>	<b>-59.556,61</b>	136,47%
Imposto sobre o rendimento do período		0,00	0,00	0,00%
<b>Resultado líquido do período</b>		<b>21.720,71</b>	<b>-59.556,61</b>	136,47%

(1) - Euro

## Demonstração Individual dos Fluxos de Caixa

Período findo em 31 de Dezembro de 2023


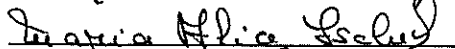

UNIDADE MONETÁRIA (1)

RUBRICAS	NOTAS	DATAS		Variação
		2023	2022	
<b>Fluxo de caixa das atividades operacionais - método direto</b>				
Recebimentos de clientes e utentes	11	622.328,57	556.468,92	1184%
Pagamentos a fornecedores	11	-349.094,08	-353.140,01	-1,85%
Pagamentos ao pessoal	12	-808.862,96	-704.276,77	14,85%
Caixa gerada pelas operações		-535.628,47	-500.947,86	6,82%
Outros recebimentos/pagamentos	16	575.728,53	592.558,41	-2,84%
Fluxos de caixa das atividades operacionais (1)		40.100,06	91.610,55	-56,23%
<b>Fluxos de caixa das atividades de investimento</b>				
<b>Pagamentos respeitantes a:</b>				
Investimentos Financeiros	4	-244,22	0,00	100,00%
Ativos fixos tangíveis	4	-67.202,91	-17.257,33	289,42%
<b>Recebimentos provenientes de:</b>				
Juros e rendimentos similares				
Fluxos de caixa das atividades de investimento (2)		-67.447,13	-17.257,33	490,83%
<b>Fluxos de caixa das atividades de financiamento</b>				
<b>Recebimentos provenientes de:</b>				
Outras operações de financiamento	16	0,00	0,00	0,00%
<b>Pagamentos respeitantes a:</b>				
Outras operações de financiamento	16	0,00	0,00	0,00%
Fluxo de caixa das atividades de financiamento (3)		0,00	0,00	0,00%
<b>Varição de caixa e seus equivalentes (1+2+3)</b>		<b>-27.347,07</b>	<b>74.353,22</b>	<b>-36,78%</b>
<b>Efeito das diferenças de câmbio</b>		<b>0,00</b>	<b>0,00</b>	<b>0,00%</b>
<b>Caixa e seus equivalentes no início de período</b>		<b>102.776,89</b>	<b>28.423,67</b>	<b>461,59%</b>
<b>Caixa e seus equivalentes no fim de período</b>		<b>75.429,82</b>	<b>102.776,89</b>	<b>-26,61%</b>


(1) - Euro

A Direção,

A Contabilista Certificada,

ANEXO ÀS DEMONSTRAÇÕES FINANCEIRAS PARA O  
PERÍODO ECONÓMICO DE 2023



**1. IDENTIFICAÇÃO DA ENTIDADE**

**1.1 Designação da entidade:**

Lar Santa Beatriz da Silva

NIF: 501 776 818

**1.2 Sede:**

Rua Nossa Senhora de Lurdes S/N

2495-422 Fátima

**1.3 Natureza da atividade:**

O Lar Santa Beatriz da Silva é uma Instituição fundada pela Congregação Religiosa denominada Congregação das Irmãs Concepcionistas ao Serviço dos Pobres, à qual pertence. Sendo como tal uma IPSS, com a natureza de Fundação, cuja atividade principal se insere no apoio social a pessoas idosas, desenvolvido na resposta social de Estrutura Residencial Pessoas Idosas.

**2. REFERENCIAL CONTABILÍSTICO DE PREPARAÇÃO DAS DEMONSTRAÇÕES FINANCEIRAS**

**2.1 Identificação do referencial contabilístico para a preparação das demonstrações financeiras**

As demonstrações financeiras anexas estão em conformidade com todas as normas que integram a normalização contabilística para as entidades do sector não lucrativo (ESNL) aprovadas pelo DL. n.º 98/2015 de 02/06.


Devem entender-se como fazendo parte daquelas normas as Bases para a Apresentação de Demonstrações Financeiras, os Modelos de demonstrações financeiras (Portaria n.º 220/2015 de 24/07), o Código de Contas (Portaria n.º 220/2015 de 24/07) e as Normas Contabilísticas e de Relato Financeiro para entidades do setor não lucrativo (NCRF-ESNL) (Aviso n.º 8259/2015).

Sempre que na presente norma existam remissões para as Normas Internacionais de Contabilidade, entende-se que estas se referem às adotadas pela União Europeia nos termos do Regulamento (CE) nº 1606/2002 do Parlamento Europeu e do Conselho de 19 de Julho e em conformidade com o texto original do Regulamento (CE) nº. 1126/2008 da Comissão, de 3 de novembro.

Sempre que esta Norma não responda a aspetos particulares que se coloquem em matéria de contabilização ou relato financeiro de transações ou situações, ou a lacuna em causa seja de tal modo relevante que o seu não preenchimento impeça o objetivo de ser prestada informação que, de forma verdadeira e apropriada, traduza a posição financeira numa certa data e o desempenho para o período abrangido, a entidade deverá recorrer, tendo em vista tão-somente a superação dessa lacuna, supletivamente e pela ordem indicada:

- a) Às NCRF e Normas Interpretativas (NI);

- b) Às Normas Internacionais de Contabilidade, adotadas ao abrigo do Regulamento nº. 1606/2002, do Parlamento Europeu e do Conselho, de 19 de julho;
- c) Às Normas Internacionais de Contabilidade (IAS) e Normas Internacionais de Relato Financeiro (IFRS) emitidas pelo IASB, e respetivas Interpretações (SIC e IFRIC);



**2.1 Indicação e justificação das disposições da normalização contabilística para as ESNL que, em casos excecionais, tenham sido derogadas e dos respetivos efeitos nas demonstrações financeiras, tendo em vista a necessidade de estas darem a imagem verdadeira e apropriada do ativo, do passivo e dos resultados da entidade**

Não foram derogadas quaisquer disposições do sistema de normalização contabilística para as ESNL que tenham tido efeitos nas demonstrações financeiras e na imagem verdadeira e apropriada do ativo, passivo e dos resultados da entidade.

**1.1. Indicação e comentário das contas do balanço e da demonstração dos resultados cujos conteúdos não sejam comparáveis com os do exercício anterior bem como das quantias relativas ao período anterior que tenham sido ajustadas**

No decurso do exercício em análise procedeu-se ao registo da informação em conformidade com a NCRF-ESNL aprovado pelo Decreto-Lei n.º 98/2015 de 2 de junho, isto é, as demonstrações financeiras de 2023 foram apresentadas de acordo com a norma supra referida.

### **3. PRINCIPAIS POLÍTICAS CONTABILÍSTICAS, ALTERAÇÕES NAS ESTIMATIVAS CONTABILÍSTICAS E ERROS**

#### **3.1 Principais políticas contabilísticas**

##### **Bases de apresentação usadas na preparação das demonstrações financeiras:**

As demonstrações financeiras da Instituição, foram preparadas de acordo com a NCRF\_ESNL, que a seguir se identificam:

##### **Continuidade:**

O Lar Santa Beatriz da Silva não pressupõe, no futuro, alterações significativas nas políticas contabilísticas utilizadas, pelo que, as demonstrações financeiras continuaram a ser elaboradas de acordo com o princípio da continuidade.

##### **Regime do acréscimo:**

As transações encontram-se contabilisticamente reconhecidas quando são geradas, independentemente do momento em que são recebidas ou pagas. As diferenças entre os montantes recebidos e pagos e os correspondentes rendimentos e gastos, são registados nas rubricas «Outras Contas a Receber e a pagar» e «Diferimentos».

*Jm*  
*H*  
*Henrique*

**Consistência:**

As Demonstrações Financeiras estão consistentes com o relatado no exercício económico anterior, quer ao nível da apresentação quer dos movimentos contabilísticos que lhes dão origem.

**Materialidade e Agregação:**

A relevância da informação é afetada pela natureza da sua materialidade. A materialidade depende da quantificação, omissão ou erro. A informação é materialmente relevante se a sua omissão ou inexatidão influenciar as decisões económicas tomadas com base nas demonstrações financeiras apresentadas.

**Compensação:**

É importante que os ativos e passivos sejam relatados separadamente, assim como os gastos e rendimentos, não devendo ser compensados.

**Informação Comparativa:**

A informação comparativa deve ser divulgada, nas Demonstrações Financeiras, com respeito ao período anterior. A elaboração das Demonstrações Financeiras deve respeitar o princípio da continuidade e consistência ao longo do tempo. A alteração das políticas contabilísticas utilizadas, origina que as quantias comparativas devam ser reclassificadas de acordo com a sua natureza e que seja divulgado a razão da sua reclassificação.

**Acontecimentos subsequentes:**

Os acontecimentos subsequentes após a data de balanço que proporcionarem informação adicional sobre condições que existiam à data do balanço são refletidos nas demonstrações financeiras. Os eventos após a data de balanço que proporcionem informação sobre condições que ocorreram após a data do balanço são divulgados nas demonstrações financeiras se considerados materiais.


**3.2 Políticas de Reconhecimento e Mensuração**

**a) Políticas de Reconhecimento**

**Ativos Fixos Tangíveis**

Os ativos Fixos tangíveis encontram-se registados ao custo de aquisição, deduzido das depreciações acumuladas, com exceção de alguns imóveis, conforme descrito na nota 4.1. deste Anexo. O custo de aquisição inicialmente registado, inclui o custo de compra, assim como quaisquer outros custos associados à compra do ativo.

As depreciações são calculadas, considerando a data de utilização dos bens, pelo método da linha reta, em conformidade com o período de vida útil estimado para cada classe de ativos.



#### **Cientes e outras contas a Receber**

Os clientes e outras contas a receber está mensurado pelo método do custo estando deduzidas no Balanço de eventuais Perdas por Imparidade. As dívidas dos clientes ou de outros terceiros são registadas pelo seu valor nominal, dado que a Instituição não aplica juros de mora.

#### **Outros ativos e passivos financeiros**

Os instrumentos financeiros cuja negociação ocorra em mercado regulamentado, são mensurados pelo justo valor, sendo as variações reconhecidas deste por contrapartida de resultados do período.

#### **Caixa e depósitos bancários**

Este item rubrica inclui caixa e depósitos à ordem em Bancos. Os descobertos bancários são incluídos na rubrica “Financiamentos obtidos”, expresso no “passivo corrente”.

#### **Fornecedores e outras dívidas a terceiros**

As contas de fornecedores e de outros terceiros, encontram-se mensuradas pelo método do custo. As dívidas a fornecedores ou a outros terceiros, são registadas pelo seu valor nominal, dado que não vencem juros e o efeito do desconto é considerado imaterial.

#### **Financiamentos Obtidos**

Os financiamentos são registados no passivo pelo valor nominal recebido líquido de comissões com a emissão desses empréstimos. Os encargos financeiros apurados com base na taxa de juro efetiva são registados na demonstração dos resultados em observância do regime da periodização económica.

Os financiamentos são classificados como passivos correntes, a não ser que a Entidade tenha o direito incondicional para diferir a liquidação do passivo por mais de 12 meses após a data de relato, caso em que serão incluídos em passivos não correntes pelas quantias que se vencem para além deste prazo.

#### **b) Outras políticas contabilísticas**

Não foram utilizadas outras políticas contabilísticas na preparação das demonstrações financeiras, diferentes das estabelecidas pelas NCRF-ESNL.


#### **c) Principais pressupostos relativos ao futuro**

As demonstrações financeiras foram preparadas numa perspetiva de continuidade não tendo a entidade intenção nem necessidade de liquidar ou reduzir drasticamente o nível das suas operações.

#### **d) Principais fontes de incerteza das estimativas**

Na preparação das demonstrações financeiras em conformidade com as NCRF-ESNL, a Entidade adotou certos pressupostos e estimativas que afetam os ativos e passivos, bem como os rendimentos e gastos incorridos relativos a períodos reportados. Todas as estimativas e assunções efetuadas pela Entidade foram efetuadas com base no seu melhor conhecimento existente, à data de aprovação das demonstrações financeiras. As





estimativas contabilísticas mais significativas, refletidas nas demonstrações financeiras incluem: vidas úteis dos ativos fixos tangíveis e registos de imparidade dos ativos.

### 3.3 Alterações nas políticas contabilísticas

Não se verificaram quaisquer efeitos resultantes de alteração voluntária em políticas contabilísticas.

### 3.4 Alterações nas estimativas contabilísticas

Não se verificaram qualquer alteração de estimativas contabilísticas.

### 3.5 Correção de erros de períodos anteriores

Não existem quaisquer erros materialmente relevantes de períodos anteriores, com impacto nas demonstrações financeiras do período.

## 4. ACTIVOS FIXOS TANGÍVEIS

### 4.1 Critérios de mensuração usados para determinar a quantia escriturada bruta

Os ativos fixos tangíveis encontram-se registados ao custo de aquisição deduzido das respetivas depreciações acumuladas.

Os custos subsequentes são reconhecidos como ativos fixos tangíveis apenas se for provável que deles resultarão benefícios económicos futuros. As despesas com a manutenção e reparação são reconhecidas como custo à medida que são incorridas de acordo com o princípio da especialização dos exercícios.

Existindo algum indício de que se verificou uma alteração significativa da vida útil ou da quantia residual de um ativo, é revista a depreciação desse ativo de forma prospetiva para refletir as novas expectativas.

Os dispêndios com reparação que não aumentem a vida útil dos ativos nem resultem em melhorias significativas nos elementos dos ativos fixos tangíveis são registadas como gasto do período em que incorridos.

Os dispêndios com inspeção e conservação dos ativos são registados como gasto. As depreciações são calculadas, após a data em que os bens estejam disponíveis para serem utilizados, pelo método da linha reta, em conformidade com o período de vida útil estimado para cada grupo de bens.

### 4.2 Métodos de depreciação usados

As depreciações dos ativos tangíveis são calculadas numa base sistemática segundo o método da linha reta.

### 4.3 Vidas úteis e taxas de depreciação usadas

Os ativos fixos tangíveis são depreciados de acordo com os seguintes períodos de vida útil esperada dos bens:

Métodos de depreciação, vidas úteis e taxas de depreciação usadas nos ativos fixos tangíveis	Terrenos e recursos naturais	Edifícios e outras construções		Equipamento básico	Equip. transporte	Equip. admin.	Ativos biológicos	Outros activos fixos tangíveis
		Terrenos	Edifícios					
Vidas úteis	---	---	10-50 anos	3 - 16 anos	4 anos	3 - 16 anos	---	4 - 16 anos

Taxas de depreciação	0%	0%	10,00% - 2,50%	33,33% - 6,25%	---	33,33% - 6,25%	---	25,00% - 6,25%
Métodos de depreciação	---	---	Método linha reta	Método linha reta	---	Método linha reta	---	Método linha reta

#### 4.4 Montante a natureza dos bens do domínio público, do património histórico, artístico e cultural e outros ativos fixos tangíveis

A reconciliação da quantia escriturada dos ativos fixos tangíveis em 2023 e 2022, são apresentadas no quadro seguinte:

Descrição	Situação Inicial			Situação Final		
	Quantia Bruta	Deprec. e Imp. cum.	Quantia Escriturada	Quantia Bruta	Deprec. e Imp. cum.	Quantia Bruta
Outros activos fixos tangíveis	3.335.912,09	1.302.483,72	2.033.428,67	3.420.758,91	1.448.522,00	1.972.236,91
<b>Total</b>	<b>3.335.912,09</b>	<b>1.302.483,72</b>	<b>2.033.428,67</b>	<b>3.420.758,91</b>	<b>1.448.522,00</b>	<b>1.972.236,91</b>

Custos e Depreciações Acumuladas	Saldo em 01-Jan-2023	Aquisições / Dotações	Abates	Transferências	Revalorizações	Saldo em 31-Dez-2023
<b>:: Custo</b>						
Terrenos e recursos naturais	0,00	0	0	0	0	0,00
Edifícios e outras construções	2.858.401,80	68.720,69	0	0	0	2.927.122,49
Equipamento básico	408.070,14	0	-1.903,76	0	0	406.166,38
Equipamento de transporte	65.882,37	0	0	0	0	65.882,37
Equipamento administrativo	17.780,15	0	0	0	0	17.780,15
Outros ativos fixos tangíveis	0,00	0	0	0	0	0,00
<b>Total:</b>	<b>3.350.134,46</b>	<b>68.720,69</b>	<b>-1.903,76</b>	<b>0</b>	<b>0</b>	<b>3.416.951,39</b>
<b>:: Depreciações Acumuladas</b>						
Edifícios e outras construções	911.470,23	58.542,45	0	0	0	970.012,68
Equipamento básico	388.951,63	4.834,02	-1.903,76	0	0	391.881,89
Equipamento de transporte	57.155,61	8.726,76	0	0	0	65.882,37
Equipamento administrativo	15.922,76	1.014,78	0	0	0	16.937,54
Outros ativos fixos tangíveis	0,00	0,00	0	0	0	0,00
<b>Total:</b>	<b>1.373.500,23</b>	<b>73.118,01</b>	<b>-1.903,76</b>	<b>0</b>	<b>0</b>	<b>1.444.714,48</b>

As quantias escrituradas brutas, no início e fim do período, das aquisições, revalorizações, alienações, depreciações e outras alterações, foram desenvolvidas de acordo com o seguinte quadro:

Descrição	Bens do domínio público	Outros Ativos Intangíveis	Outros Ativos Fixos Tangíveis	Total
<b>Ativos Fixos Tangíveis</b>	<b>0</b>	<b>0</b>	<b>3.416.951,39</b>	<b>3.335.912,39</b>
Saldo Inicial			3.351.652,24	3.341.494,06
Aquisições			67.202,91	10.937,75
Alienações			0	0
Transf. e abates			-1.903,76	-16.371,82
Revalorizações			0	0
Outras variações			0	-147,6
Saldo Final			3.416.951,39	3.335.912,39

Depr. acumuladas	0	0	1.444.714,48	1.444.714,48
Saldo Inicial			1.373.500,23	1.373.500,23
Depr. do Exercício			73.118,01	73.118,01
Perdas Imparidade			0	0
Reversões Perdas			0	0
Alienações			0	0
Transf. E abates			-1.903,76	-1.903,76
Outras variações			0	0
Saldo final	0	0	1.972.236,91	2.033.428,67

#### 4.4 Outras Informações

A Instituição não apresenta à data de 31 de dezembro de 2023, quaisquer restrições de titularidade de ativos, nem ativos fixos tangíveis dados como garantia de passivos. Também não apresenta quaisquer compromissos contratuais assumidos para aquisição de ativos fixos tangíveis.

Não existem atualmente, itens do ativo fixo tangíveis valorizados por reavaliações efetuadas.

A Instituição não possui bens que possam ser classificados como bens do património histórico, artístico e cultural.

#### 5. ATIVOS INTANGÍVEIS

A Instituição não possui à data de 31 de dezembro de 2023 bens considerados intangíveis.

#### 6. CUSTOS DOS EMPRESTIMOS OBTIDOS

A Instituição não suportou custos desta natureza, até à data do balanço, contratos de locação financeira ou operacional.

#### 7. INVENTÁRIOS

##### 7.1 Políticas contabilísticas adotadas na mensuração dos inventários

Os inventários foram valorizados ao custo, incluindo todos os custos de compra, custos de conversão e outros custos incorridos para colocar os inventários no seu local e na sua condição atual. A forma de custeio usada foi o FIFO.

##### 7.2 Quantia total escriturada de inventários e quantia de inventários reconhecida como um gasto durante o período

Movimentos	Mercadorias	2023		Mercadorias	2022	
		M. P., Sub. E Cons.	Activos Biológicos		M. P., Sub. E Cons.	Activos Biológicos

Jun  
H  
17/06/2023

Existências Iniciais	1.067,00	0	0	1.793,25	0	0
Compras	20.817,14	1.950,97	0	16.501,91	2.368,07	0
Autoconsumos	0	0	0	0	0	0
Reg. Existências	0	3.334,38	0	0	0	0
Existências Finais	708,85	0	0	1.067,00	0	0
Custo do Período	22.592,99	5.285,35	0	17.228,16	2.368,07	0

## 8. RENDIMENTOS E GASTOS

### 8.1. Políticas contabilísticas para reconhecimento do rédito

O rédito, proveniente das prestações de serviços efetuadas pelas Entidade, é contabilisticamente reconhecido, pelo valor a receber dos clientes, à data da prestação do serviço.

### 8.2 Quantia significativa de rédito reconhecida durante o período

À data do balanço o rédito apresentado era composto pelos valores provenientes de:

Quantias dos réditos reconhecidas no período	2023			2022		
	Réditos reconhecidos no período	Proporção face ao total dos réditos reconhecidos no período	Varição % face aos réditos reconhecidos no período anterior	Réditos reconhecidos no período	Proporção face ao total dos réditos reconhecidos no período	Varição % face aos réditos reconhecidos no período anterior
Venda de bens	19.817,07	1,51%	25,20%	15.828,75	1,39%	100,00%
Prestação de serviços	602.511,50	45,95%	11,45%	540.610,17	47,58%	5,68%
Subsídios à exploração	573.360,01	43,73%	13,58%	504.789,69	44,43%	11,43%
Outros Rend.	115.425,19	8,80%	54,04%	74.929,93	6,60%	-22,22%
<b>Totais</b>	<b>1.311.113,77</b>	<b>100,00%</b>	<b>15,40%</b>	<b>1.136.158,54</b>	<b>100,00%</b>	<b>7,09%</b>

## 9. PROVISÕES, PASSIVOS CONTINGENTES E ATIVOS CONTINGENTES

Não foram registadas pela Entidade provisões, passivos contingentes e ativos contingentes durante o exercício económico de 2023 e 2022.

## 10. SUBSÍDIOS DO GOVERNO E APOIOS DO GOVERNO

Os subsídios do Governo destinados ao financiamento da atividade encontram-se registados como rendimentos operacionais pelo valor nominal das verbas atribuídas e reconhecidos de acordo com o ano civil a que respeitam.

Deste modo, as verbas atribuídas pelo Estado destinadas ao financiamento da atividade, subdividiram-se, para os anos 2023 e 2022, do seguinte modo:

Subsídios à Exploração	Ano 2023	Ano 2022
------------------------	----------	----------

Centro Regional da Segurança Social	550.509,63	489.664,59
ERPI	539.202,46	482.045,95
Outros Subsídios	11.307,17	7.618,64
Instituto Emprego Formação Profissional	0	462,1
IAPMEI (SMN)	0,00	1.344,00
<b>Total Subsídios à Exploração</b>	<b>550.509,63</b>	<b>491.470,69</b>

## 11. INSTRUMENTOS FINANCEIROS

### 11.1 Base de mensuração e políticas contabilísticas utilizadas para a contabilização de instrumentos financeiros relevantes para a compensação das demonstrações financeiras

Os Instrumentos financeiros mensurados ao custo menos perdas por imparidade:

- Clientes e utentes
- Fornecedores
- Outras dívidas a receber
- Outras dívidas a pagar
- Financiamentos obtidos

### 11.2 Reconciliação da quantia escriturada no início e no fim do período dos fundos patrimoniais

A composição desta rubrica no final do exercício económico de 2023 era a seguinte:

Rubricas / Fundo Social	Saldo Inicial	Aumentos	Reduções	Saldo Final
Fundos	27.864,36			27.864,36
Resultados transitados	1.641.276,16		59.556,61	1.581.719,55
Ajustamentos/Outras variações fundos patr.	610.486,63	123.330,26	23.800,79	710.016,10
Resultado líquido do período	-59.556,61	81.277,32		21.720,71
<b>Total</b>	<b>2.220.070,54</b>	<b>204.607,58</b>	<b>83.357,40</b>	<b>2.341.320,72</b>

### 11.3 Quantia escriturada de cada uma das categorias de ativos financeiros e passivos financeiros no total e para cada um dos tipos significativos de ativos e passivos financeiros de entre cada categoria

Reconciliação entre as quantias brutas e as quantias líquidas por classe de ativos e passivos financeiros mensurados ao custo menos qualquer perda por imparidade		2023		2022		Quantias líquidas
		Quantias brutas	Perdas por imparidade acumuladas	Quantias líquidas	Quantias brutas	
Ativos financeiros	Clientes e utentes	0	0	0	0	0
	Fundadores / beneméritos / patrocinadores / doadores / associados / membros	0	0	0	0	0
	Outras dívidas a receber	0	0	0	0	0
	...					
	Fornecedores	57.496,81	57496,81	21.410,64	19.191,37	0
						19.191,37

Sr.  
 H  
 [Handwritten signature]

<b>Passivos financeiros</b>	Fundadores / beneméritos / patrocinadores / doadores / associados / membros	0	0	0	0	0	0
	Outras dívidas a pagar	132.725,83	0	132.725,83	164.721,42	0	164.721,42

## 12. BENEFÍCIOS DE EMPREGADOS

Os benefícios de curto prazo dos empregados incluem remuneração, subsídio de alimentação, subsídio de Férias e de Natal e quaisquer outras retribuições adicionais decididas pontualmente.

As obrigações decorrentes dos benefícios de curto prazo são reconhecidas como gastos no período em que os serviços são prestados, numa base não descontada por contrapartida do reconhecimento de um passivo que se extingue com o pagamento respetivo.

De acordo com a legislação laboral aplicável, o direito a férias e subsídios de férias relativo ao período, por este coincidir com o ano civil, vence-se em 31 de dezembro de cada ano, sendo somente pago durante o período seguinte, pelo que os gastos correspondentes encontram-se reconhecidos como benefícios de curto prazo e tratados de acordo com o anteriormente referido.


Os gastos com pessoal suportado pela Instituição no decurso de 2023, foram:

<b>Gastos com o Pessoal</b>	<b>2023</b>	<b>2022</b>
Remunerações Certas	622.326,35	553.235,74
Remun. Adicionais (Sub. Alim.)	37.936,50	36.218,00
Encargos s/ Remunerações	138.020,52	122.206,43
Seguros Acidentes Trabalho	9.170,27	8.739,14
Outros Gastos c/ Pessoal	9.519,17	2.416,88
<b>Total</b>	<b>816.972,81</b>	<b>722.816,19</b>

## Número médio de empregados durante o ano

### Pessoas ao serviço

Descrição	Nº médio pessoas 2023	Nº médio pessoas 2022
<b>Pessoas ao serviço, remuneradas e não remuneradas:</b>	<b>56</b>	<b>57</b>
Pessoas remuneradas ao serviço	56	57
Pessoas não remuneradas ao serviço	0	0
<b>Pessoas ao serviço por tipo de horário:</b>		
A tempo completo	55	55
A tempo parcial	1	2
<b>Pessoas ao serviço, por sexo:</b>		
Homens	1	1



Mulheres

56

56

**Órgãos Diretivos**

Os órgãos diretivos da Instituição, de acordo com os estatutos colaboram diretamente na gestão da mesma, em regime de voluntariado, não sendo por isso remunerados.

Descrição	Órgãos	
	2023	2022
Administração (não aplicável à entidade)	---	---
Direção	3	3
Supervisão – Conselho Fiscal	3	3

**13. ACONTECIMENTOS APÓS DATA DE BALANÇO**

Não são conhecidos à data, quaisquer eventos subsequentes, com impacto significativo nas demonstrações financeiras da Entidade.

Após o encerramento do período e até à elaboração do presente anexo, não se registaram outros factos suscetíveis de modificar a situação revelada nas contas.

**14. AGRICULTURA**

Não aplicável

**15. DIVULGAÇÕES EXIGIDAS POR DIPLOMAS LEGAIS**

A Entidade não apresenta dívidas ao Estado em situação de mora.

**16. OUTRAS DIVULGAÇÕES**

De forma a uma melhor compreensão das restantes demonstrações financeiras, são divulgadas as seguintes informações:


**16.1 Estado e Outros Entes Públicos**

Os valores registados à data do balanço e refletidos na consolidação dos valores apurados pelas diversas Entidades, na conta de Estado e Outros Entes Públicos, foram os seguintes:

Estado e Outros Entes Públicos	2023	2022
Retenção Impostos s/ Rendimento	1.515,00	1.967,00
Contribuições para a Segurança Social, CGA e ADSE	16.161,52	13.224,37
<b>Total</b>	<b>17.676,52</b>	<b>15.191,37</b>

**16.2 Diferimentos**

A rubrica "Diferimentos" tinha, em 31 de dezembro de 2023 e 2022, a seguinte decomposição:



Diferimentos	2023	2022
<b>Ativo</b>		
<b>Gastos a Reconhecer</b>		
Seguros	3.369,76	3.067,72
Outros Gastos	385,41	1.403,54
<b>Total</b>	<b>3.755,17</b>	<b>4.471,26</b>
<b>Rendimentos a Reconhecer</b>		
Outros Rendimentos	14.208,48	0
<b>Total</b>	<b>14.208,48</b>	<b>0</b>

### 16.3 Outros ativos correntes

A rubrica "Outros ativos correntes" não tinha saldo, em 31 de dezembro de 2023.

### 16.4 Outros passivos correntes

A rubrica "Outros passivos correntes" tinha, em 31 de dezembro de 2023 e 2022, a seguinte decomposição:

Outros passivos correntes	2023	2022
Pessoal	8,87	14,62
Fornecedores de investimento	0	0
Credores por acréscimos de gastos	132.716,96	123.126,33
Outros credores	0,00	7.694,10
Rendimentos a reconhecer	0,00	33.885,37
<b>Total</b>	<b>132.725,83</b>	<b>164.720,42</b>

### 16.5 Caixa e depósitos bancários

Em 31 de Dezembro de 2023 e 2022, os valores da rubrica de caixa e depósitos bancários da Entidade, apresentava a seguinte composição:

Descrição	2023	2022
<b>Caixa e depósitos bancários</b>		
Caixa	1386,65	210,7
Depósitos à ordem	74.043,17	102.566,19
<b>Total</b>	<b>75.429,82</b>	<b>102.776,89</b>

Os montantes incluídos na rubrica caixa e seus equivalentes, correspondem aos valores em caixa e depósitos bancários, ambos imediatamente realizáveis.

### 16.6 Fornecimento e Serviços Externos

Os valores registados no exercício económico de 2023 e 2022 foram os seguintes:

Rubrica	2023	2022
Subcontratos	167.260,05	151.591,42





Trabalhos especializados	15.469,30	10.309,14
Vigilância e segurança	4.336,73	2.585,01
Honorários	8.632,50	11.020,15
Conservação e reparação	47.844,06	41.549,16
Outros Serviços Especializados	129,47	108,49
Ferramentas Utens. Desg. rápido	2.599,73	1.329,23
Material de escritório	1.801,11	2.466,69
Artigos para Oferta	142,8	382,93
Material Didático	886,71	953,94
Outros Materiais	887,29	1.751,34
Eletricidade	24.199,90	37.910,35
Combustíveis	1254,93	991,82
Água	10.563,89	9.356,80
Outros fluídos	33.867,97	21.276,20
Deslocações e estadas	509,11	673,45
Rendas e alugueres	3.383,50	2.470,83
Comunicação	2.758,59	2.921,02
Seguros	1.964,91	2.789,68
Contencioso e notariado	0	289,48
Limpeza, higiene e conforto	21.953,19	20.531,28
Outros F.S. Externos	10.847,83	11.448,66
Rouparia	0	1.630,26
Encargos com Utentes	677,64	0
<b>Total</b>	<b>361.971,21</b>	<b>336.337,33</b>

**16.7 Descrição das responsabilidades da Entidade por garantias prestadas**  
 Informação não aplicável à Entidade.

Fátima, 29 de abril de 2024

A Direção,

A Contabilista Certificada

Sónia Martins

N.º77014